
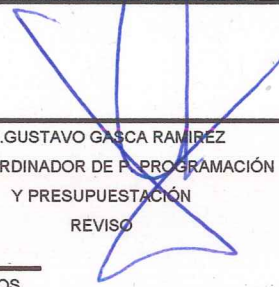



Indicador	Unidad de medida	META 2019	AVANCES 2019	META 2020	AVANCES 2020	META 2021	ASCENDENTE O DESCENDENTE
Porcentaje de alumnos que ubican su logro educativo en el nivel de dominio Bueno en la prueba Enlace	alumnos	NA	NA	70.00%	NA	NA	Ascendente
Porcentaje de Eficiencia Terminal	alumnos	53.00%	48.81%	54.00%	45.00%	53.00%	Ascendente
Porcentaje del alumnado que participan en programas de tutorías.	alumnos	90.00%	83.00%	95.00%	71.00%	85.00%	Ascendente
Porcentaje de PSP evaluados con calificación de al menos mínima satisfactoria	docentes	99.70%	88.00%	99.00%	78.00%	85.00%	Ascendente
Tasa de variación del empleo de egresados	alumnos	20.00%	170.00%	10.00%	38.00%	2.00%	Ascendente
Tasa de crecimiento de la matrícula	alumnos	2.00%	3.38%	4.00%	-1.98%	4.00%	Ascendente
Porcentaje de absorción	alumnos	10.00%	12.00%	9.00%	7.00%	9.00%	Ascendente
Porcentaje de alumnos que estudian en programas de calidad	alumnos	100.00%	100.00%	100.00%	100.00%	100.00%	Ascendente
Porcentaje de eficacia de Titulación	alumnos	97.00%	84.00%	98.00%	62.00%	98.00%	Ascendente
Tasa de variación de la capacitación laboral	personas	50.00%	66.00%	15.00%	7.00%	2.50%	Ascendente
Tasa de variación de la Certificación de competencias	personas	50.00%	198.00%	10.00%	12.00%	5.00%	Ascendente
Tasa de variación de las evaluaciones de competencias laborales	competencias	50.00%	NA	10.00%	9.00%	5.00%	Ascendente
Cobertura de personas en condición de vulnerabilidad atendidas	alumnos	100.00%	204.00%	100.00%	100.00%	100.00%	Ascendente
Tasa de variación de los Servicios tecnológicos prestados.(Aplica sólo para CAST)	servicios	50.00%	59.00%	10.00%	56.00%	2.00%	Ascendente




Porcentaje de permanencia escolar de la población beneficiada con beca Conalep	alumnos	98.00%	NA	NA			Ascendente
Porcentaje de Cobertura de becados por el Conalep	alumnos	5.00%	NA	NA			Ascendente
Porcentaje de solicitudes de becas institucionales aprobadas	becas	60.00%	NA	NA			Ascendente
Proporción de Alumnos por computadora por plantel	alumnos	6	5	5	5	5	Descendente
Tasa de abandono escolar	alumnos	9.00%	11.73%	8.00%	12.00%	8.00%	Descendente
Porcentaje de alumnos de planteles incorporados al SNB	alumnos	100%	82%	90%	87%	100%	Ascendente


 LIC. DANISSA DURÁN CARO
 J.PROYECTO DE PLANEACIÓN
 ELABORO


 C.P. GUSTAVO GASCA RAMIREZ
 SUBCOORDINADOR DE PROGRAMACIÓN
 Y PRESUPUESTACIÓN
 REVISO


 M.C. FLAVIO FILOMENO ACOSTA CANO DE LOS RIOS
 DIRECTOR GENERAL ESTATAL CONALEP
 AUTORIZO